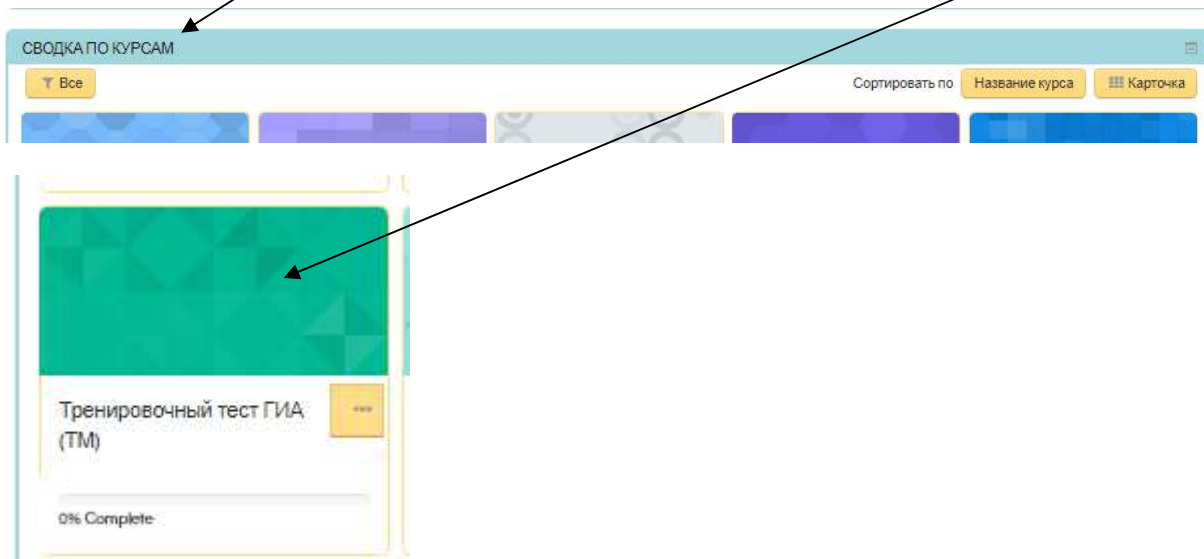


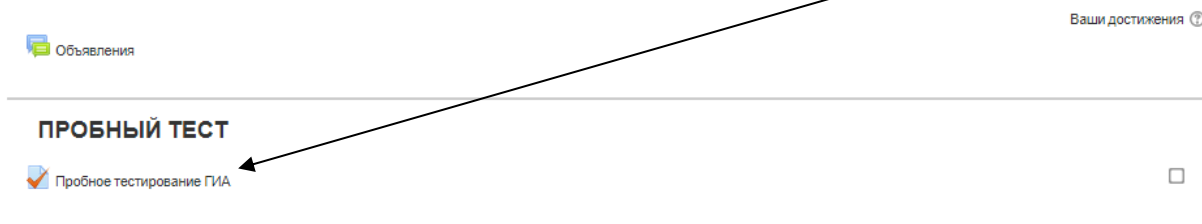
Инструкция для прохождения ГИА (тестирование)

Перед итоговым тестированием необходимо пройти пробное тестирование.

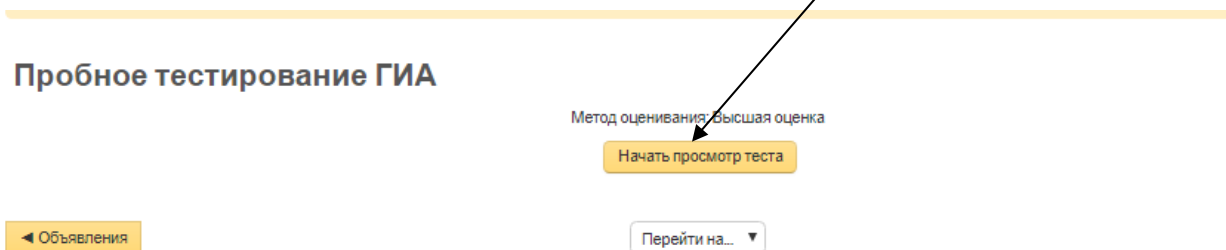
1. Заходим в Moodle под своим логином и паролем (<http://do.ssmolapo.ru/>)
2. В поле «Сводка по курсам» находим курс «Тренировочный тест ГИА (ваша группа)» и нажимаем на него.



3. Откроется страница курса. Переходим на «Пробное тестирование ГИА»



4. В открывшейся странице выбираем «Начать просмотр теста»



5. Откроется страница с вопросами. На одной странице содержится несколько вопросов. Справа содержится меню «Навигация по тесту», с помощью которой можно перейти к любому представленному вопросу.

The screenshot displays a test interface with three questions and a navigation menu. The questions are:

- Вопрос 1:** Какая информация не предоставляется командой Ipconfig? (Which information is not provided by the Ipconfig command?)
- Вопрос 2:** Какая из перечисленных задач не выполняется протоколами маршрутизации? (Which of the listed tasks is not performed by routing protocols?)
- Вопрос 3:** Какая маска подсети указана в сетевом адресе 172.16.4.8/24? (Which subnet mask is indicated in the network address 172.16.4.8/24?)

The navigation menu, titled «НАВИГАЦИЯ ПО ТЕСТУ», contains a grid of buttons numbered 1 through 26, representing individual questions. An arrow points from the text in the first paragraph to this menu.

6. Для ответа на вопрос, который требует выбор правильного варианта ответа, достаточно поставить галочку (нажать на кружок) слева от варианта ответа.

This close-up screenshot shows the first question from the previous image. The question is: «Какая информация не предоставляется командой Ipconfig?». Below the question, there are four radio button options:

- a. IP-адрес
- b. MAC адрес
- c. Основной шлюз
- d. Маска подсети

An arrow points from the text in the second paragraph to the first radio button option.

7. Вопросы типа «Вставить слово» требуют ввода текста с клавиатуры. Следует записывать только слово без посторонних символов.

The screenshot shows a question titled «Вопрос 21». The question text is: «_____ — утилита командной строки для вывода деталей текущего соединения, управления клиентскими сервисами DHCP и DNS, управления сетевыми интерфейсами. (ответ запишите на латинице)». There is an empty text input field at the beginning of the question line.

8. Вопросы типа «Установить соответствие» требуют напротив каждой категории слева выбрать верное соответствие справа.

The screenshot shows a question titled «Вопрос 23». The question text is: «Установите правильное соответствие категорий программ и их описаний:». Below the question, there are four categories on the left and four descriptions on the right. A dropdown menu is open over the first category, showing the following options:

- Инструментальные системы
- Прикладные программы
- Системы автоматизированного проектирования (CAD-системы)
- Системные программы

9. Вопросы типа «Установить правильную последовательность» требуют напротив каждой категории слева выбрать соответствующее число (порядок) справа.

Вопрос 25
Пока нет ответа
Балл: 3,00
Отметить вопрос

Определите верную последовательность при оценке рисков:

Идентификация рисков

Анализ и контроль внедрения мер по защите

Внедрение набора мер по защите от рисков

Оценка рисков

Выберите...
Выберите...
3
2
4
1
Выберите...

10. Если на странице вопросы заканчиваются, то необходимо перейти на следующую страницу путем нажатия кнопки «Следующая страница» в правом нижнем углу.

Вопрос 10
Пока нет ответа
Балл: 1,00
Отметить вопрос

Укажите ложное высказывание относительно кабеля на основе неэкранированной витой пары.

Выберите один ответ:

a. восприимчив к электромагнитным и радиочастотным помехам

b. использует свет для передачи данных

c. наиболее широко используемый тип сетевого кабеля

d. самый легкий в установке тип сетевого кабеля

◀ Объявления

Перейти на... ▼

Следующая страница

11. Также для навигации по вопросам можно использовать меню «Навигация по тесту», которое находится в верхнем правом углу. При этом, серым обозначаются те вопросы, на которые уже дан ответ, а белым – те, на которых ответ не дан.

НАВИГАЦИЯ ПО ТЕСТУ

1	2	3	4	5	6	7	8	9
10	11	12	13	14	15	16	17	18
19	20	21	22	23	24	25	26	

Закончить попытку...

12. На последней странице, после последнего вопроса появляется кнопка «Закончить попытку». После того, как вы ответили на все вопросы (или время, выделенное на выполнения теста, закончилось) нажмите на данную кнопку.

Вопрос: 26
Пока нет ответа
Валл: 300
Отметить вопрос

Перечислите типы кабельных соединений по возрастанию скорости передачи данных:

Экранированная витая пара Выберите...

Коаксиальный кабель Выберите...

Неэкранированная витая пара Выберите...

Оптоволоконный кабель Выберите...

← Объявления

Перейти на...

Закончить попытку...

Также кнопка «Закончить попытку» находится в меню «Навигация по тесту»

НАВИГАЦИЯ ПО ТЕСТУ

1 2 3 4 5 6 7 8 9

10 11 12 13 14 15 16 17 18

19 20 21 22 23 24 25 26

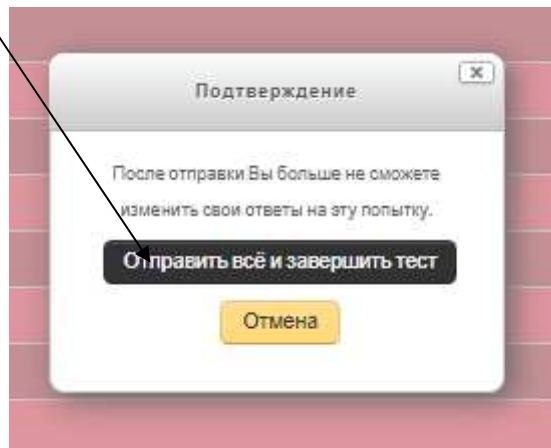
Закончить попытку...

13. После нажатия на «Закончить попытку» появится лист, на котором обозначены номера вопросов и состояние ответа (есть ответ или нет). Внизу на данном листе нажмите кнопку «Отправить все и завершить тест»

Вопрос	Состояние
1	Ответ сохранен
2	Ответ сохранен
3	Ответ сохранен
4	Ответ сохранен
5	Ответ сохранен
6	Ответ сохранен
7	Пока нет ответа
8	Пока нет ответа
9	Пока нет ответа
10	Пока нет ответа
11	Пока нет ответа
12	Пока нет ответа
13	Пока нет ответа
14	Пока нет ответа

Отправить все и завершить тест


14. Еще раз подтвердите отправку теста.



15. После отправки теста вам доступно меню «Навигация по тесту», на которой указывается какие задания выполнены верно (зелёный цвет), а какие с ошибкой (красный). Также вам доступно то число баллов, которое вы набрали за тест. После просмотра данной информации нажмите «Закончить обзор»



16. Во время пробного тестирования вам доступно повторная попытка. Для этого еще раз зайдите на курс (пункт 2), выберете пробное тестирование (пункт 3) и нажмите «Пройти тест заново»



ВНИМАНИЕ!!!!

Тестирование для государственного экзамена будет открыто в день экзамена. Время на доступ к тестированию и прохождению теста будет ограничено. Также ограничено количество попыток.

Для выполнения заданий экзамена в назначенное время вам будет доступен курс «ГИА (ваша группа)». Инструкция по прохождению теста ГИА соответствует инструкции для тренировочного тестирования.

